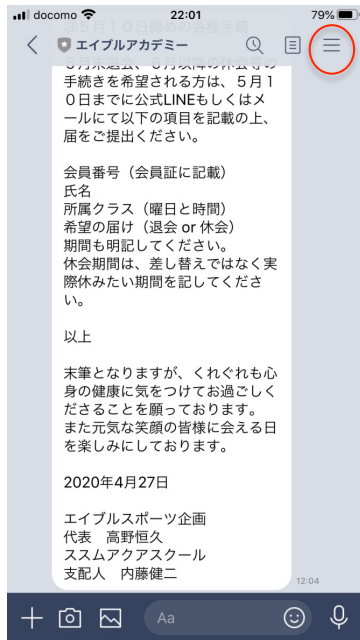


# エイブルスポーツ企画 公式LINEアカウントの使用方法

## 1. 通知をOFFにする方法

毎回の通知が面倒な場合は、下記の方法で通知をOFFにすることができます。

1. LINEのトーク画面を開き、上段右から一つ目のボタンを押す。



2. 開いた画面で、上段左の【通知オフ】を押す。



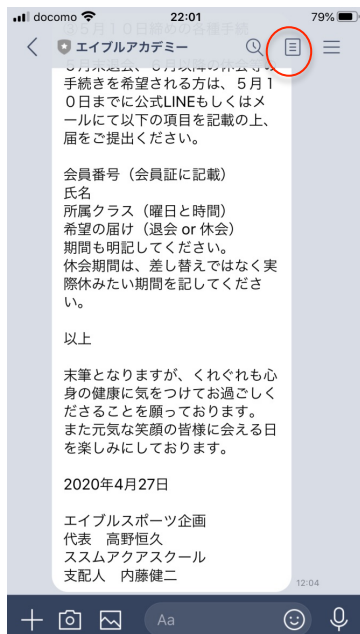
3. 【通知がオフになりました】のメッセージが表示されボタンが【通知オン】に変われば、完了です。



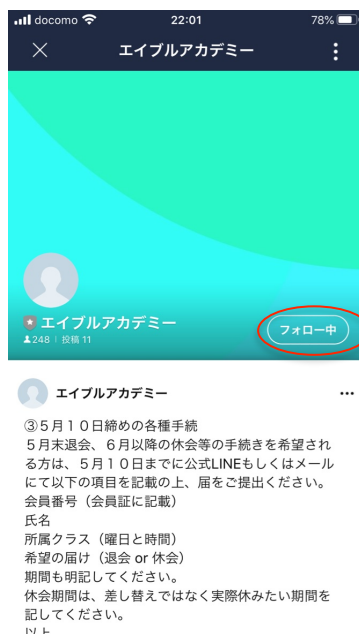
## 2. 登録を解除する方法

退会後など、弊社公式アカウントへの登録を解除するときは以下の方法で行ってください。

1. LINEのトーク画面を開き、上段右から二つ目のボタンを押す。



2. 開いた画面で、真ん中右側の【フォロー中】を押す。



3. 開いた画面で、【解除】を押せば、完了です。

